


People S 125i ABS

Euro 4



Agile e leggero, il nuovo People S è disponibile nelle due cilindrate 125 e 150 cc. Moderno sotto ogni punto di vista. A cominciare dalla nuova motorizzazione G5 Eco: sempre più ecologica, garantisce consumi ancora più bassi. Tra i semafori e nel traffico urbano People S riesce a dare il meglio di sé e a soddisfare tutte le esigenze di una mobilità contemporanea, all'insegna della comodità, della sicurezza e senza rinunciare al piacere per gli occhi. Perché anche il design fa la sua parte, con uno stile rigoroso ed elegante, e al contempo morbido e sinuoso. Le particolari forme delle luci Full Led ad alta efficienza lo rendono inconfondibile anche con il calare del buio. Gioiello di tecnologia a un costo molto accessibile: il rapporto qualità-prezzo è da sempre uno dei principali punti di forza di ogni prodotto Kymco e il nuovo People S non fa eccezione.

<i>motore / ciclo</i>	monocilindrico 4 tempi
<i>disposizione cilindro</i>	orizzontale
<i>marca / tipo</i>	KYMCO TF25
<i>raffreddamento</i>	aria
<i>alesaggio x corsa</i>	54,0 x 54,5 mm
<i>cilindrata</i>	125 cc
<i>rapp. compressione</i>	10,25:1
<i>potenza max</i>	8,3 kW (11,3 CV) a 8.500 giri/min
<i>coppia max</i>	10,4 Nm a 7.000 giri/min
<i>accensione</i>	elettronica
<i>batteria</i>	n.d.
<i>candela</i>	NGK CR8E
<i>avviamento</i>	elettrico
<i>carburatore</i>	-
<i>emissioni</i>	EURO 4 (CO2 67 g/km)*
<i>alimentazione</i>	iniezione elettronica
<i>distribuzione</i>	monoalbero a camme in testa - 4 valvole
<i>lubrificazione</i>	forzata
<i>starter</i>	automatico
<i>carburante</i>	benzina verde
<i>consumo</i>	33 km/l*
<i>serbatoio carburante</i>	6,2 litri
<i>tappo carburante</i>	retroscudo, apribile dal blocchetto multifunzione
<i>serbatoio olio</i>	n.d.
<i>frizione</i>	centrifuga automatica a secco
<i>cambio</i>	variatore continuo di velocità
<i>trasmissione</i>	cinghia trapezoidale - ingranaggi

<i>velocità max</i>	90 km/h
<i>telaio</i>	tubi di acciaio e piastre stampate

<i>carrozzeria</i>	carenatura integrale
<i>sospensione ant.</i>	forcella telescopica idraulica Ø 33 mm

<i>escursione ant.</i>	95 mm
<i>sospensione post.</i>	monobraccio oscillante - doppio ammortizzatore idraulico regolabile

<i>escursione post.</i>	86 mm
<i>freni</i>	ant. disco Ø 260 mm - post. disco Ø 240 mm ant. pinza 2 pistoni - post. pinza 2 pistoni sistema ABS a doppio canale

<i>cerchi</i>	ant. 2.15x16" - post. 3.00x14" lega leggera 5 razze sdoppiate
---------------	--

<i>pneumatici</i>	ant. 100/80-16 - post. 120/80-14
-------------------	----------------------------------

<i>pressione</i>	ant. 1,75 bar - post. 2,00 bar
------------------	--------------------------------

<i>dimensione [L x l x h]</i>	2.085 x 700 x 1.570 mm
-------------------------------	------------------------

<i>interasse a carico</i>	1.390 mm
---------------------------	----------

<i>altezza sella</i>	n.d.
----------------------	------

<i>massa in odm</i>	130 kg
---------------------	--------

<i>sella</i>	79 cm
--------------	-------

<i>n° posti omologati</i>	2
---------------------------	---

<i>vano sottosella</i>	1 casco integrale, apertura da blocchetto multifunzione
------------------------	---

<i>vano porta oggetti ant.</i>	con coperchio
--------------------------------	---------------

<i>portapacchi</i>	posteriore
--------------------	------------

<i>maniglione</i>	integrato nel portapacchi
-------------------	---------------------------






<i>dotazioni</i>	bauetto da 33 litri, doppia presa USB (sottosella/ coprimanubrio), parabrezza, paramani
------------------	---

<i>strumentazione</i>	strumentazione digitale, contachilometri, contagiri, tachimetro, orologio, tensione batteria, indicatore livello carburante
-----------------------	---

<i>cavalletto</i>	doppio, centrale e laterale
-------------------	-----------------------------

<i>faro anteriore</i>	FULL LED
-----------------------	----------

<i>retrovisore</i>	doppio
--------------------	--------

<i>colori</i>	NH263	J2	antracite	scais opaco	FP	
	NH503	HL	argento	zebrù opaco	FP	
	PB183	BH	blu	garda	MFP	
	CR662	70	marrone	crone opaco	FP	
	CR613	21	rosso	malpaga	FP	

I dati tecnici e l'aspetto degli scooter KYMCO del presente dépliant possono variare od essere soggetti a revisioni o modifiche senza alcun preavviso. Per ulteriori informazioni contattare il Vs. rivenditore KYMCO. KMI S.r.l. società a socio unico, distributore esclusivo per l'Italia dei prodotti KYMCO, offre 24 mesi di garanzia secondo quanto fissato dalla Direttiva 1999/44/CE del Parlamento Europeo* e la pronta consegna di tutte le parti di ricambio. Insieme alla completa dotazione di attrezzi ed accessori, fornisce una pratica guida d'uso e manutenzione in lingua italiana.

[*] Dati da test omologativi KYMCO secondo ciclo WMTC, senza passeggero e senza accessori opzionali. I dati del consumo carburante dipendono da molti fattori legati al tipo di utilizzo del veicolo: stile di guida, stato dei pneumatici [pressione, usura, manutenzione,...], presenza di carico e/o accessori, condizioni meteorologiche, stradali,...

[Legenda M=metallizzato F=fascioni in tinta P=scudo interno in tinta ● =fuori produzione]

marchio
KYMCO

costruttore
Kwang Yang Motor CO., LTD.

agente esclusivo per l'Italia
KMI S.r.l. società a socio unico